



Returkartong



**Årsredovisning &
Hållbarhetsrapport**
2021

Innehåll

| | |
|---|----|
| VD har ordet | 3 |
| Det här är returkartong | 4 |
| Intervju med Svensk Dagligvaruhandel | 6 |
| Vårt erbjudande | 8 |
| Design för maximal återvinning | 10 |
| Nya vanor bidrar till ökad insamling | 11 |
| Kvalitetssäkrad återvinning i alla led | 12 |
| Intervju med Fiskeby Board | 14 |
| Innovation i hela återvinningskedjan | 16 |
| Intervju med TetraPak | 18 |
| Styrelse och VD | 20 |
| Returkartongs ägare | 21 |
| Förvaltningsberättelse | 22 |
| Resultaträkning | 25 |
| Balansräkning | 26 |
| Kassaflödesanalys | 28 |
| Noter | 29 |
| Underskrifter | 37 |
| Revisionsberättelse | 38 |
| Hållbarhetsredovisning 2021 | 41 |
| Intressenter | 43 |
| FN:s Globala mål – så bidrar Returkartong | 44 |
| Väsentliga hållbarhetsfrågor | 45 |
| Revisorns yttrande | 49 |
| GRI-index | 51 |



Vi måste sluta prata om förpackningar som avfall

Returkartong har ett mycket tydligt uppdrag – varenda fiber ska återvinnas! Det innebär att varje liten förpackning som lämnas till återvinning tas om hand och skickas till pappersbruk för att bli ny kartong – om och om igen.

Det är precis vad cirkulärt betyder, att skog som växt i många år och sedan blivit till förpackningar kan användas många gånger. Varje kartong som hamnar i soporna kommer att eldas upp. Det ger fjärrvärme och el, men visst är det bättre om vi kan använda pappersfibrerna flera gånger först? Jag tycker vi ska sluta prata om förpackningar som avfall.

Det leder tankarna fel, det är råvaror vi pratar om. Pappersfibrer kan under goda omständigheter cirkulera 25 gånger – det är inte avfall utan en sekundär råvara och ska hanteras därefter.

Hög kvalitet är viktig i återvinningen

Jag har under många år arbetat i tillverkande industri. Återvinning är precis samma sak – fast baklänges. I stället för att sätta ihop olika material till en produkt, tar vi isär produkten så att de olika materialen kan användas igen. I tillverkningen är man noga med råvarans kvalitet, och det gäller även för oss som återvinner.

Därför är hela kedjan, från att konsumenten sorterar rätt i köket till hantering och transport, viktig för att pappersbruket ska kunna tillverka ny kartong och well av våra använda förpackningar.



Vi återvinner 80 % av våra förpackningar

De senaste två åren har insamlingen av pappersförpackningar ökat kraftigt. Under pandemin har vi tillbringat mer tid hemma och ändrat våra vanor. I stället för resor har vi handlat mer över nätet, vilket inneburit en ökad omsättning av pappersförpackningar. En annan orsak till ökningen är att allt fler företag går över till pappersförpackningar för att sänka sitt klimatavtryck. Sist men inte minst – visst har vi blivit bättre på att sortera? Det ser ut så.

Återvinningsgraden för hushåll har ökat från 66 % 2020 till 72 % för 2021. Återvinningsgraden för förpackningar från företag är högre, där nådde vi hela 87 % under 2021. Sammanlagt innebär det att 82 % av alla pappersförpackningar som våra kunder satt på den svenska marknaden har återvunnits. Det är mycket positivt och jag hoppas att trenden fortsätter, som sagt – varje fiber ska återvinnas!

Ingrid Näsström, vd Returkartong

Det här är returkartong

Vi ger pappersförpackningar nytt liv!

Returkartongs uppdrag är att driva ett effektivt, hållbart och rikstäckande system för insamling och återvinning av pappersförpackningar.

Genom detta hjälper vi producenter att ta sitt ansvar för att använda pappersförpackningar från hushåll återvinns och blir till ny råvara. Vi ser till att allt insamlat material kvalitetssäkras och säljs till det pappersbruk som bäst kan optimera graden av återvinning. Idag har vi avtal med cirka 7000 producenter som uppfyller sitt producentansvar genom oss.

Cirkulära materialflöden förser industrin med råvara och bidrar till lägre klimatpåverkan. Returkartongs vision är att skapa värde för miljö och samhälle genom

att samla in och återvinna allt material som sätts på den svenska marknaden.

Från designrådgivning till återvunnen råvara

Cirkulära materialflöden kräver att alla led – från design av förpackningar till produktion av återvunnen råvara är sammanlänkade. På Returkartong hjälper vi producenter med alla led i kedjan – från rådgivning vid design av förpackningar till kvalitetssäkrad återvinning med full spårbarhet



För att öka återvinning av förpackningar av blandade material krävs att tekniken utvecklas och vi deltar därför aktivt i utvecklingen av nya återvinningsmetoder.

Producentansvar är vårt ansvar

Producentansvaret är ett viktigt styrmedel för att uppnå miljö- och hållbarhetsmål. Syftet är att minska mängden avfall och se till att förpackningar i så hög grad som möjligt återvinns och används till nya produkter. Genom producentansvaret motiveras producenter att ta fram produkter som är resurssnåla, lätta att återvinna och fria från miljöfarliga ämnen. Tillsammans med Svenska Förpackningsinsamlingen AB (FTI) hjälper vi producenter att uppfylla sitt ansvar.

Ett hållbart samarbete

Returkartong är en av delägarna i Svenska Förpackningsinsamlingen AB (FTI) som sedan drygt 25 år haft uppdraget att samla in förpackningar för återvinning. Den riktäckande insamlingen sker idag dels via

cirka 5 000 återvinningsstationer, dels hos ett stort antal fastigheter med totalt 2 miljoner hushåll. När materialet är insamlat ansvarar Returkartong för försäljning och återvinning.

Returkartong är även delägare i Svenskt Producentansvar AB (SPA) som arbetar för att skapa bästa möjliga förutsättningar för ett kostnadseffektivt och hållbart producentansvar för förpackningar.

Övriga delägare i FTI och SPA är Svensk Plaståtervinning AB, Svensk Glasåtervinning AB och Svensk Metallkretsen AB.

Returkartongs verksamhet finansieras av förpackningsavgifter som betalas av företag med producentansvar samt av intäkter från försäljning av insamlat material.

Returkartongs ägare

Returkartong ägs av 15 företag och organisationer som representerar hela förpackningskedjan – från pappersbruk som tillverkar kartong till producenter som fyller förpackningarna och handeln som säljer varorna.

Ökat fokus på återvinning sätter press på dagligvaruhandeln

Branschorganisationen Svensk Dagligvaruhandel samlar i princip hela den svenska dagligvaruhandeln. Här berättar organisationens vd Karin Brynell om dagligvaruhandelns utmaningar och framtidsvisioner när det gäller återvinning.

Vilken betydelse har återvinning av pappersförpackningar för Svensk Dagligvaruhandel?

Att köpa klimatsmarta förpackningar och källsortera har blivit allt viktigare för många konsumenter. Aktörer inom dagligvaruhandeln har ett stort ansvar att möta konsumenternas krav på återvinningsbara och klimatsmarta förpackningar. Våra medlemsföretag driver hela tiden sina verksamheter mot ökad hållbarhet. I detta arbete är förbättrade möjligheter till återvinning av såväl plast- som pappersförpackningar viktiga områden.

Hur viktigt är Returkartongs arbete för era medlemmar?

Vi har producentansvar och ett ansvar gentemot konsumenterna att se till att våra förpackningar återvinns. Det finns helt enkelt inget alternativ till att inte ta ansvar. Vi måste kunna lita på att återvinningssystemet fungerar till punkt och pricka. Det är viktigt för oss att allt material som går till återvinning är spårbart och vi känner oss trygga med att Returkartong lägger stor vikt vid detta.

Vilka är de största utmaningarna för era medlemmar när det gäller återvinning av pappersförpackningar?

Hybridförpackningar som består av blandade material, (exempelvis hälften papper och hälften plast) är en utmaning för återvinningsbarheten. Det är inte alltid så lätt att förstå hur en förpackning ska källsorteras och många konsumenter missar att separera de olika materialen i förpackningen från varandra. Här är det vårt ansvar som producenter att göra det enkelt för konsumenterna och ta fram lättsorterade förpackningar. Returkartong kan hjälpa våra medlemsföretag med rådgivning om förpackningsdesign och materialval för att underlätta sortering och skapa maximal återvinningsbarhet.

Vilka utmaningar finns gällande materialval av förpackningar hos era medlemmar?

Avvägningen mellan förpackningsmaterial som är enkla att återvinna och material som ökar hållbarheten på livsmedlen är knepigt. Matsvinn är det värsta ur klimathänseende så valet av förpackning får inte bidra till att matsvinnet ökar. Genom att driva utvecklingen mot nya innovativa återvinningsmetoder och nya typer av material tror jag att Returkartong kan bidra till att både minska matsvinnet och öka återvinningsgraden i framtiden.

Hur jobbar ni för att era medlemmar ska optimera återvinningen av pappersförpackningar?

Vi vill minska mängden förpackningsmaterial och se till att alla förpackningar vi sätter på marknaden är återvinningsbara. När våra medlemmars hållbarhetsmål och ekonomiska mål går hand i hand finns bäst förutsättningar för att lyckas med detta. Vi har därför tillsatt en förpackningsgrupp med material- och förpackningsexperten från våra medlemsföretag och för en dialog om hur vi kan göra förpackningar mer återvinningsbara. Inledningsvis har det varit mycket fokus på plastförpackningar, men den växande andelen hybridförpackningar som består av både plast och papper kommer också behöva adresseras.



KARIN BRYNELL
vd Svensk Dagligvaruhandel

Hur tycker du att utvecklingen inom återvinning av pappersförpackningar sett ut de senaste 10 åren?

Intresset för återvinning har ökat enormt från alla håll. Konsumenter, företag och lagstiftare har alla satt hållbarhet i fokus de senaste åren och en viktig del av detta är förstås återvinning. De nya lagstiftningarna kring återvinning sätter press på producenter och bidrar till att innovationer inom återvinningsprocessen går raskt framåt. Just nu är det stort fokus på hur vi ska återvinna plasten i vätskekartonger.

Hur tror du att utvecklingen kring återvinning av pappersförpackningar kommer att se ut i framtiden?

Med nya återvinningsmetoder och fler användningsområden för returfiber kommer vi att använda återvunnet material i allt högre grad. Vi kommer också att se en utveckling mot tunnare förpackningar som inte innehåller blandade material. Vi kommer att vänja oss vid förpackningar som inte har perfekt utseende med blank yta och tryck i olika färger – det viktigaste för dagens och framtidens konsumenter är hållbarhet.



Vårt erbjudande

Varenda fiber ska återvinnas

Ansvarsfullt resursanvändande är ett måste för såväl företag som privatpersoner idag. Vårt mål är skapa optimal resursanvändning genom cirkulära materialflöden där alla förpackningar på den svenska marknaden återvinns. Om och om igen. Genom oss kan producenter uppfylla sitt producentansvar och möta konsumenternas förväntningar på att använda förpackningar blir till ny råvara. Det gör vi genom:

DESIGN FÖR MAXIMAL ÅTERVINNING.

Hur stor andel av en förpackning som kan återvinnas bestäms i designfasen. Vi ger råd till producenter om hur förpackningar ska designas för att bäst kunna återvinnas.

ÖKAD INSAMLING. Bara förpackningar som lämnas till återvinning har chansen att bli till ny råvara. FTI har vårt uppdrag att informera konsumenter om cirkulära materialflöden och motivera till ökad återvinning.

KVALITETSSÄKRAD ÅTERVINNING.

Vi tar ansvar för hela återvinningskedjan – från insamling till kvalitetssäkrad återvinning med full spårbarhet.

INNOVATION FÖR ÖKAD HÅLLBARHET.

För att öka återvinningen av förpackningar av blandade material krävs nya metoder. Vi driver och följer aktivt utvecklingen av nya återvinningsmetoder.





Design för maximal återvinning

Hur enkelt en förpackning kan återvinnas avgörs till stor del av förpackningens design. Blandade material, svårtömda förpackningar och material som är svåra att identifiera är exempel på faktorer som påverkar graden av återvinningsbarhet. En viktig del av vårt uppdrag på Returkartong är att bidra med rådgivning om hur förpackningar kan designas för maximal återvinningsbarhet. För att underlätta producenternas designprocess har vi tagit fram en manual för förpackningsdesign.

En av de viktigaste reglerna vid tillverkning av förpackningar är att rena material är enklare att återvinna än förpackningar av blandade material. Det är därför viktigt att bara använda förpackningar av blandade material där varje material fyller en nödvändig funktion i förpackningen, exempelvis förlänger hållbarheten på mat och därmed minskar matsvinn.

Gör det enklare för konsumenten

För att underlätta för konsumenten att sortera rätt, bör förpackningen tydligt se ut som och kännas som en pappersförpackning samt vara lätt att tömma. Varje förpackning bör också märkas med sorteringsanvisningar. Det minskar risken för att förpackningen hamnar i hushållsso-porna.

Nya vanor bidrar till ökad insamling

Under de senaste två åren har insamlingen av pappersförpackningar ökat med hela 32%. Glädjande siffror som till stor del beror på ett förändrat beteendemönster. Under pandemin ökade framförallt e-handeln rejält vilket satte fart på omsättningen av pappersförpackningar. Vi har också blivit allt bättre på att källsortera och återvinna våra använda förpackningar.

Trots en positiv utveckling under de senaste åren behöver insamlingen öka kraftigt för att vi ska nå det nationella målet på 85% materialåtervinning. Returkartong har gett FTI uppdraget att informera konsumenter om cirkulära materialflöden och motivera dem att lämna förpackningar till återvinning.

Insamlingen av pappersförpackningar i Sverige

Idag samlas omkring två tredjedelar av alla pappersförpackningar in via FTI:s återvinningsstationer och en tredjedel via fastighetsnära insamling. Under 2021 har ett förslag på en ny förordning med utökat producentansvar presenterats. Kommunerna föreslås här ta över ansvaret för insamlingen av förpackningar och även för att bygga ut den fastighetsnära insamlingen.





Kvalitetssäkrad återvinning i alla led

Vårt viktigaste uppdrag är att se till att alla insamlade pappersförpackningar från hushåll blir återvunna i så hög grad som möjligt. Idag blir totalt 82 % av alla pappersförpackningar från våra producenter till nya förpackningar. Allt fler lämnar sina förpackningar till återvinning, men fortfarande hamnar för många kartonger i soppåsen. I Sverige är det nationella målet 85 % materialåtervinning, men vi siktar högre. Vi är inte nöjda förrän alla pappersförpackningar kan få chansen till ett nytt liv!

Återvinningsprocessen – från insamling till ny råvara

Återvinningsprocessen är en lång kedja med många aktörer inblandade. På Returkartong börjar vårt arbete när vi tagit emot insamlade förpackningar från Svenska Förpackningsinsamlingen (FTI). Vi kvalitetssäkrar hela återvinningskedjan, från konsument till pappersbruk och har full spårbarhet på allt material.

01. KÄLLSORTERING

Förpackningarna källsorteras av konsumenter och lämnas till insamlings-systemet

02. INSAMLING

Förpackningarna hämtas och balas lokalt för att kunna transporteras effektivt och resurssnålt.

03. OPTIMERING

På Returkartong ser vi till att förpackningarna säljs till det pappersbruk som bäst kan optimera graden av återvinning.

04. ÅTERVINNING

Förpackningarna säljs till pappersbruk för återvinning av pappersfibrer. I förpackningar av blandade material blir plast och övrigt material till energi.

05. TILLVERKNING

Av det återvunna materialet tillverkar pappersbruken nya kartonger av 100 % returfiber.

KLIMATSMARTA LÖSNINGAR

Återvinning är bra för miljön eftersom det bidrar till ett effektivt nyttjande av naturens resurser.

- ✓ Det är 40 % mindre energikrävande att tillverka förpackningar av returfiber än med jungfrulig fiber.
- ✓ Fibrer i en kartongförpackning kan återanvändas minst sju gånger, under goda omständigheter ända upp till 25 gånger.
- ✓ Vi använder fossilfritt drivmedel i största möjliga utsträckning. För transporter i Sverige har vi nått 81 %.
- ✓ Varje år återvinns pappersförpackningar motsvarande 1 miljon träd.
- ✓ Idag är omkring 14 % av det som lämnas till insamling felsorterat och kan inte återvinnas. Tillsammans med FTI jobbar vi för att hjälpa konsumenter att sortera rätt.

INTERVJU
MED FISKEBY
BOARD

FISKEBY BOARD

Kartongtillverkning av 100%
returfiber – Fiskeby satsar
på hållbarhet

Fiskeby Board är en av Europas mest miljövänliga anläggningar för produktion av returfiberbaserad förpackningskartong. Varje år säljer Returkartong cirka 100 000 ton förpackningar insamlade från hushåll till Fiskeby. Arvid Sundblad är vd för Fiskeby Board och berättar här om verksamheten, det viktiga hållbarhetsarbetet och samarbetet med Returkartong.

Vilka är Fiskebys styrkor ur ett återvinningsperspektiv?

Vi är den enda kartongtillverkaren i Skandinavien som enbart använder returfiber i tillverkningen. Hälften av all återvunnen fiber i kartonger som säljs i butik idag kommer från Fiskeby. Vi är också den enda kartongtillverkaren i Skandinavien som har möjlighet att ta hand om plastbelagda pappersförpackningar. I vår återvinningsprocess separeras plasten från pappret i vätskekartonger som exempelvis mjölkförpackningar. Pappret återvinns och blir till nya kartonger medan plasten förbränns och blir till energi som vi använder i anläggningen.

Vad gör Fiskeby för att minska klimatpåverkan?

Att bidra till en hållbar utveckling och bevara jordens resurser till kommande generationer är viktigt för oss. All vår tillverkning sker av returfiber vilket förbrukar betydligt mindre energi än tillverkning med färsk fiber. Vi satsar också på att vara så självförsörjande på el och vatten som möjligt och minimera miljöpåverkan i varje steg av tillverkningsprocessen. Vi producerar själva energi från rester av kartongtillverkningen och vårt processavlopps-

vatten renas i flera biologiska steg och genererar därmed biogas. Idag är vi helt självförsörjande vad gäller ånga och producerar upp till 30% av vårt eget elbehov.

Hur tror du att återvinningen kommer att se ut i framtiden?

Stora satsningar görs just nu på fastighetsnära insamlingar för hushåll. I och med detta kommer det att bli enklare för hushållen att sortera rätt. Som det ser ut nu hamnar stora mängder material fel i sorteringen. Det innebär att vi får in mycket skräp som kan ställa till det när det hamnar i våra maskiner. Med den fastighetsnära insamlingen kommer det här problemet att minska och återvinningsgraden att öka. Om några år tror jag också att tekniken kommer att ha utvecklats så att det kommer att vara möjligt att även återvinna plasten från vätskekartonger.

Hur ser samarbetet med Returkartong ut?

Det vi köper från Returkartong är insamlat från hushåll och består av hushållskartonger och wellpapp. Idag köper vi drygt hälften av allt material Returkartong samlar in. Omkring 180 ton samlas årligen in av Returkartong och av detta köper vi cirka 100 ton. Då vi drivs av samma mål fungerar samarbetet med Returkartong mycket bra – vi vill öka insamlingen och skapa en bra kvalitet i både insamling och sortering. Med dessa mål uppfyllda får vi en bra produkt som vi kan sälja vidare, vilket är en förutsättning för att vi ska kunna fortsätta vårt arbete för en hållbar värld. Returkartong är en mycket viktig aktör som tar stort ansvar i alla led av återvinningsprocessen. Förutom att se till att insamlat material återvinns på ett hållbart sätt ger de värdefull rådgivning till producenter om hur de kan öka återvinningsgraden på sina förpackningar.



Innovation i hela åter- vinningskedjan

Det finns många krav på en förpackning; den ska skydda produkten, förlänga hållbarheten på livsmedel, kunna transporteras och lagras och till sist återvinnas till nya förpackningar. För att möta kraven med minsta möjliga klimatpåverkan krävs innovation i hela kedjan. Vår roll på Returkartong är att aktivt delta i utvecklingen av nya återvinningsmetoder.



Förpackningar av rena material är enkla att återvinna, men ibland behövs förpackningar av blandade material för att exempelvis förlänga livsmedels hållbarhet och minska matsvinn. Idag kan endast pappersfibrerna i dessa förpackningar återvinnas, men tekniken utvecklas snabbt. Vi samarbetar med olika aktörer i projekt som främjar utvecklingen av cirkulära materialflöden och bistår även som rådgivare. Vårt mål är att uppnå 100% materialåtervinning.

Nya återvinningsmetoder under utveckling

Hur avancerade återvinningsmetoder vi än utvecklar kommer de förpackningar som hamnar i soporna aldrig att återvinnas. Därför är en viktig del i återvinningskedjan att underlätta för konsumenter att källsor-

tera rätt. Det är viktigt att göra det enkelt för konsumenten att se vilket material förpackningarna är gjorda av. En plastförpackning ska exempelvis inte tryckas så att den ser ut som en pappersförpackning. Ibland behöver förpackningar bestå av olika material och då är det viktigt att de olika materialen lätt kan skiljas åt redan vid källsortering. För att ytterligare underlätta sorteringen kan förpackningar märkas med piktogram som tydligt visar hur de ska sorteras. Flera stora aktörer i branschen samverkar just nu för att utveckla lösningar som effektiviserar sorteringen för såväl konsumenter som avfallsanläggningar. Bland annat har man utvecklat en lösning där varje förpackning förses med en digital vattenstämpel som kan läsas av vid automatisk sortering och skicka förpackningen till rätt avfallsström.

Tetra Pak satsar på nya återvinnings- metoder

Tetra Pak har varit med och stöttat utvecklingen av en teknik som gör det möjligt att återvinna alla material (pappersfibrer, plast och aluminium) i en vätskekartong. I återvinningsanläggningen Palurec i Tyskland är det redan nu möjligt att återvinna plast och aluminium från vätskekartonger som mjölk- eller juiceförpackningar och omvandla dem till säljbart sekundärt råmaterial. I samarbete med Stora Enso har Tetra Pak gått vidare med ytterligare en stor investering som väntas tredubbla återvinningskapaciteten av vätskekartonger i Polen

Helena Lindh är Market Sustainability Expert på Tetra Pak. Här berättar hon om de olika återvinningsanläggningarnas specifika metoder och vilka fördelar de ger.

Hur ser återvinningsprocessen ut i Palurec?

När pappersbruken frigör pappersfibrer från vätskekartonger skapas restmaterial som övervägande består av polyeten och aluminium. I Palurec finns möjlighet att ta hand om detta restmaterial och separera de olika delarna åt. I Palurec-processen avlägsnas mekaniskt så mycket som möjligt av aluminiumet. Det sekundära råmaterialet som produceras har ett brett användningsområde och kan användas i tillverkningen av många olika typer av formgjutna plastprodukter.

I samarbete med Stora Enso investerar ni nu i en ny återvinningslinje i Polen. Hur kommer återvinningsprocessen att se ut här?

I anläggningen i Polen kommer vi att använda oss av en patenterad separationsprocess som gör det möjligt att helt separera plasten från aluminiumet, till skillnad från i Palurec där delar av aluminiumet finns kvar i slutmaterialet. Separationsprocessen innebär bland annat att plasten som återvinns blir renare och skapar mer högvärdiga plastprodukter.

Vilka fördelar innebär återvinningsprocessen i Palurec?

Vår målsättning är att skapa så högvärdiga slutprodukter som möjligt. Att effektivt kunna materialåtervinna alla förpackningskomponenter, inklusive plast och aluminium är något vi länge strävat efter. Ur resursperspektiv är det alltid bättre att materialåtervinna så mycket som möjligt och så många gånger som möjligt. Exempelvis kan fibrerna i en vätskekartong återvinnas upp till 25 gånger innan de blir för korta och behöver gå till energiutvinning. Vår vision är att skapa en värld där alla kartongförpackningar samlas in, återvinns och aldrig blir till avfall.

Kommer vi att få se den här typen av anläggningar även i Sverige snart?

Ja, inom fem år tror jag att vi även i Norden kommer att ha anläggningar som kan materialåtervinna alla ingående material i vätskekartonger.



Styrelse och VD



Gunnar Olofsson
Oberoende ordförande



Jörgen Friman
Dagligvaruleverantörers
Förbund



Karin Brynell
Svensk Dagligvaruhandel



Helena Lindh
Tetra Pak



Erik Olsson
BillerudKorsnäs



Pär Swärd
Smurfit Kappa



Niclas Strand
DS Smith Packaging



Henrik Julin
Orkla/Dagligvaruleverantörers
Förbund



Per Bygdesson
Livsmedelshandlarna/
Svensk Dagligvaruhandel



Ingrid Näsström
VD

Returkartongs ägare

Returkartong ägs av 15 företag och organisationer som representerar hela förpackningskedjan – från pappersbruk som tillverkar kartong till producenter som fyller förpackningarna och handeln som säljer varorna.

Stora Enso Packaging AB

Fiskeby Board AB

Stora Enso AB

Svenska Kartongförpackningsföreningen

Holmen AB

Tetra Pak Sverige AB

Smurfit Kappa Kraftliner Piteå AB

Elopak AB

Smurfit Holdings AB

Dagligvaruleverantörers Förbund

BillerudKorsnäs Skog & Industri AB

Svensk Dagligvaruhandel

DS Smith Packaging Sweden AB

Svensk Handel.

SCA Obbola AB

Förvaltningsberättelse

Styrelsen och verkställande direktören för RK Returkartong AB, 556483-8828, med säte i Stockholm, får härmed avge årsredovisning för räkenskapsåret 2021-01-01 – 2021-12-31.

Allmänt om verksamheten

RK Returkartong AB (RK) har i uppdrag att driva ett effektivt, hållbart och rikstäckande system för insamling och återvinning av pappersförpackningar med producentansvar. Materialutnyttjandegraden ska maximeras så långt tekniskt och ekonomiskt möjligt. Övrigt material ska energiutvinnas miljö- och kostnadseffektivt. Bolagets operativa verksamhet omfattar service till anslutna producenter, insamling, materialbearbetning samt försäljning av insamlat material. RK är delägare i Svenska Förpackningsinsamlingen AB (FTI) samt Svenskt Producentansvar AB (SPA). FTI utför på uppdragsbasis insamling av pappersförpackningar, servicetjänster till producenter samt konsumentkommunikation. SPA företräder producenterna i frågor som rör förutsättningarna och ramvillkoren för producentansvaret för förpackningar.

Materialåtervinningen under året

Mängden pappersförpackningar som sätts på den svenska marknaden har ökat kraftigt under 2021, främst beroende på ökad e-handel och förändrade beteendemönster under pandemin. För 2020 samt 2021 rapporterades följande enligt Naturvårdsverkets definitioner:

| | Utfall 2020 | Utfall 2021 | Mål Sverige | Mål EU |
|--------------------------------|-------------|-------------|-------------|--------|
| Satt på marknaden (tusen ton): | 561,5 | 643,9 | - | - |
| Materialåtervinning: | 77 % | 82 % | 85 % | 75 % |

Väsentliga händelser under året

Året har präglats av den globala pandemin. Det har inneburit att fler arbetat hemma och att konsumtionsmönstren förändrats. E-handeln har växt kraftigt under pandemin. Sammantaget har det lett till att mängden insamlade förpackningar från hushåll ökat. I Europa har nedstängningar i samhället periodvis påverkat transporter och insamling av material. Efterfrågan på återvunnen råvara har ökat och därmed även priserna.

Förpackningsavgifterna har bibehållits på samma nivå som föregående år. Omsättningen har trots det ökat under 2021, vilket dels beror på ökade volymer hushållsförpackningar på marknaden, dels på högre priser på sålt material. Kostnaden för insamling har ökat till följd av högre volym.

För att säkerställa en god konsumentkvalitet på återvinningsstationer har tömningsfrekvensen ökat och insatser skett för att motverka dumpning av avfall. Returkartong har under året stärkt den ekonomiska ställningen.

Returkartongs målsättning är att öka återvinningsgraden av pappersförpackningar. Under året har bolaget deltagit i utvecklingsprojekt samt genomfört en förstudie avseende sorteringsanläggning.

Andelen fossilfria transporter har ökat till följd av högre krav i upphandlingar.

Det blev klarlagt under 2020 att det endast är de producenter som är anslutna till FTI (vari RK är delägare) som kan tillgodoräkna sig kapacitet i FTI:s återvinningsstationer. Naturvårdsverket har mot denna bakgrund ett pågående tillsynsärende som rör frågan om vissa producenter, som inte är anslutna till FTI, har ett

FLERÅRSÖVERSIKT (TKR)

| | 2021-12-31 | 2020-12-31 | 2019-12-31 | 2018-12-31 | 2017-12-31 |
|-----------------------------------|------------|------------|------------|------------|------------|
| Nettoomsättning | 713 142 | 589 327 | 415 045 | 307 616 | 350 277 |
| Balansomslutning | 477 395 | 292 713 | 160 384 | 150 386 | 199 016 |
| Resultat efter finansiella poster | 158 748 | 119 182 | -2 918 | -83 752 | 13 754 |
| Eget kapital | 249 444 | 155 394 | 78 003 | 80 911 | 130 977 |
| Soliditet % | 65 | 63 | 50 | 54 | 74 |

lämpligt insamlingsystem enligt nu gällande förordning. Från och med 2020 infördes ökade krav på rapportering från producenter samt krav på spårbarhet i materialåtervinningsprocessen. Definitionen på vad som ska betraktas som materialåtervunnet har även skärpts. Under 2021 har rapportering skett enligt det nya regelverket.

Förväntad framtida utveckling

Inom EU pågår ett omfattande arbete för att åstadkomma cirkulära materialflöden. Ökade krav på materialåtervinning påverkar allt från design till tekniska lösningar för återvinning.

Under 2021 har ett förslag på ny förordning för producentansvaret presenterats. Enligt förslaget ska ansvaret för insamling av förpackningar övergå till kommuner. I syfte att göra det enkelt för konsumenter att lämna förpackningar till återvinning ska insamlingen huvudsakligen ske genom fastighetsnära insamling. Tillståndspliktiga producentansvarsorganisationer ska hantera återvinningen av insamlat material. Det föreslagna systemet kommer att innebära väsentligt högre kostnader för producenter.

Förordningen planeras träda i kraft 2023, men innehåller övergångsbestämmelser för att ge möjlighet att bygga ut den fastighetsnära insamlingen.

Ägarförhållanden

RK Returkartong AB med säte i Stockholm, ägs gemensamt av Stora Enso Packaging AB, Stora Enso AB, Holmen AB, Smurfit Kappa Kraftliner Piteå AB, Smurfit Holdings AB, BillerudKorsnäs Skog & Industri AB, DS Smith Packaging Sweden AB, SCA Obbola AB, Fiskeby Board AB, Svenska Kartongförpackningsföreningen, Tetra Pak Sverige AB, Elopak AB, Dagligvaruleverantörers Förbund, Svensk Dagligvaruhandel och Svensk Handel.

Ägare med mer än 10% av antalet aktier: Dagligvaruleverantörers Förbund 25% och Svensk Dagligvaruhandel 20%.

| FÖRÄNDRING AV KAPITAL (TKR) | | | | | |
|------------------------------------|---------------------|-------------------|----------------------------|-----------------------|--------------------|
| | Aktiekapital | Reservfond | Balanserat resultat | Årets resultat | Totalt |
| Belopp vid årets ingång | 700 000 | 140 000 | 77 163 144 | 77 390 459 | 155 393 604 |
| Disposition enl årsstämmobeslut | | | | | |
| Balanseras i ny räkning | | | 77 390 459 | -77 390 459 | |
| Årets resultat | | | | 94 050 139 | 94 050 139 |
| Belopp vid årets utgång | 700 000 | 140 000 | 154 553 603 | 94 050 139 | 249 443 743 |

| FÖRSLAG TILL DISPOSITION (TKR) | |
|---|----------------|
| | Belopp |
| balanserad vinst | 154 554 |
| årets vinst | 94 050 |
| | 248 604 |
| disponeras så att i ny räkning överföres | 248 604 |
| | 248 604 |

Vad beträffar resultat och ställning i övrigt hänvisas till efterföljande resultat- och balansräkning med tillhörande noter. Alla belopp i svenska kronor (SEK) om inget annat anges.

Resultaträkning

| RESULTATRÄKNING KR | NOT | 2021-01-01 - 2021-12-31 | 2020-01-01 - 2020-12-31 |
|------------------------|-----|-------------------------|-------------------------|
| Nettoomsättning | 3 | 713 141 669 | 589 326 596 |
| Övriga rörelseintäkter | 4 | 1 217 639 | 459 329 |
| | | 714 359 308 | 589 785 925 |

RÖRELSENS KOSTNADER

| | | | |
|---|-----|--------------------|--------------------|
| Övriga externa kostnader | 5,6 | -534 764 279 | -451 644 657 |
| Personalkostnader | 7 | -3 925 600 | -2 746 591 |
| Avskrivningar av materiella anläggningstillgångar | | -16 637 157 | -15 842 658 |
| Övriga rörelsekostnader | | -285 379 | -402 564 |
| Rörelseresultat | | 158 746 893 | 119 149 455 |

RESULTAT FRÅN FINANSIELLA POSTER

| | | | |
|--|--|--------------------|--------------------|
| Ränteintäkter och liknande resultatposter | | 176 830 | 33 032 |
| Räntekostnader och liknande resultatposter | | -175 550 | -88 |
| Resultat efter finansiella poster | | 158 748 173 | 119 182 399 |

| | | | |
|------------------------------|---|--------------------|-------------------|
| Bokslutsdispositioner | 8 | -40 890 482 | -35 125 837 |
| Resultat före skatt | | 117 857 691 | 84 056 562 |

| | | | |
|--------------------------------|---|-------------------|-------------------|
| Skatt på årets resultat | 9 | -23 807 552 | -6 666 102 |
| ÅRETS RESULTAT | | 94 050 139 | 77 390 460 |

Balansräkning

| BALANSRÄKNING KR | NOT | 2021-12-31 | 2020-12-31 |
|---|-----|--------------------|--------------------|
| TILLGÅNGAR | | | |
| Anläggningstillgångar | | | |
| Materiella anläggningstillgångar | | | |
| Behållare och inventarier | 10 | 58 217 494 | 62 364 903 |
| | | 58 217 494 | 62 364 903 |
| Finansiella anläggningstillgångar | | | |
| Andelar i intresseföretag och gemensamt styrda företag | 11 | 31 250 | 25 000 |
| Uppskjuten skattefordran | | 490 735 | – |
| | | 521 985 | 25 000 |
| Summa anläggningstillgångar | | 58 739 479 | 62 389 903 |
| Omsättningstillgångar | | | |
| Kortfristiga fordringar | | | |
| Kundfordringar | | 17 689 628 | 7 566 275 |
| Fordringar hos intresseföretag och gemensamt styrda företag | | 14 824 476 | 11 182 220 |
| Övriga fordringar | | 7 162 | 6 744 002 |
| Aktuell skattefordran | | – | 65 979 |
| Förutbetalda kostnader och upplupna intäkter | 12 | 119 628 119 | 112 111 894 |
| | | 152 149 385 | 137 670 370 |
| Kassa och bank | 17 | 266 505 682 | 92 652 678 |
| Summa omsättningstillgångar | | 418 655 067 | 230 323 048 |
| SUMMA TILLGÅNGAR | | 477 394 546 | 292 712 951 |

| BALANSRÄKNING KR | NOT | 2021-12-31 | 2020-12-31 |
|--|-----|--------------------|--------------------|
| EGET KAPITAL OCH SKULDER | | | |
| Eget kapital | | | |
| Bundet kapital | | | |
| Aktiekapital | 13 | 700 000 | 700 000 |
| Reservfond | | 140 000 | 140 000 |
| | | 840 000 | 840 000 |
| Fritt eget kapital | | | |
| Balanserad vinst eller förlust | 14 | 154 553 604 | 77 163 144 |
| Årets resultat | | 94 050 139 | 77 390 460 |
| | | 248 603 743 | 154 553 604 |
| Summa eget kapital | | 249 443 743 | 155 393 604 |
| Obeskattade reserver | | | |
| Akkumulerade överavskrivningar | | 26 332 982 | 24 742 500 |
| Periodiseringsfonder | | 49 683 337 | 10 383 337 |
| | | 76 016 319 | 35 125 837 |
| Kortfristiga skulder | | | |
| Leverantörsskulder | | 855 958 | 105 709 |
| Skatteskulder | | 17 620 364 | – |
| Övriga kortfristiga skulder | | 3 896 681 | 3 935 155 |
| Upplupna kostnader och förutbetalda intäkter | 15 | 129 561 481 | 98 152 646 |
| | | 151 934 484 | 102 193 510 |
| SUMMA EGET KAPITAL OCH SKULDER | | 477 394 546 | 292 712 951 |

Kassaflödesanalys

| BELOPP I KR | NOT | 2021-01-01- 2021-12-31 | 2020-01-01 - 2020-12-31 |
|---|-----|------------------------|-------------------------|
| DEN LÖPANDE VERKSAMHETEN | | | |
| Resultat efter finansiella poster | | 158 748 173 | 119 182 399 |
| Justeringar för poster som inte ingår i kassaflödet, m m | 16 | 16 922 536 | 15 989 575 |
| | | 175 670 709 | 135 171 974 |
| Betald inkomstskatt | | -6 298 761 | 123 394 |
| Kassaflöde från den löpande verksamheten före förändringar av rörelsekapital | | 169 371 948 | 135 295 368 |
| Kassaflöde från förändringar i rörelsekapital | | | |
| Ökning(-)/Minskning (+) av rörelsefordringar | | -15 227 918 | -78 805 230 |
| Ökning(+)/Minskning (-) av rörelseskulder | | 32 298 163 | 19 812 673 |
| Kassaflöde från den löpande verksamheten | | 186 442 193 | 76 302 811 |
| INVESTERINGSVERKSAMHETEN | | | |
| Förvärv av materiella anläggningstillgångar | | -12 582 939 | -13 922 892 |
| Förvärv av finansiella tillgångar | | -6 250 | -5 000 |
| Kassaflöde från investeringsverksamheten | | -12 589 189 | -13 927 892 |
| FINANSIERINGSVERKSAMHETEN | | | |
| Kassaflöde från finansieringsverksamheten | | - | - |
| Årets kassaflöde | | 173 853 004 | 62 374 919 |
| Likvida medel vid årets början | | 92 652 678 | 30 277 759 |
| Likvida medel vid årets slut | 17 | 266 505 682 | 92 652 678 |

Noter

NOT 1. REDOVISNINGSPRINCIPER

Belopp i kr om inget annat anges.

Allmänna redovisningsprinciper

Årsredovisningen har upprättats i enlighet med årsredovisningslagen och Bokföringsnämndens allmänna råd BFNAR 2012:1 Årsredovisning och koncernredovisning (K3).

Fordringar har upptagits till de belopp varmed de beräknas inflyta. Fordringar och skulder i utländsk valuta har värderats till balansdagens kurs. Kursvinster och kursförluster på rörelsefordringar och rörelseskulder redovisas i rörelseresultatet medan kursvinster och kursförluster på finansiella fordringar och skulder redovisas som finansiella poster.

Redovisningsprinciperna är oförändrade jämfört med föregående år.

Värderingsprinciper m m

Tillgångar, avsättningar och skulder har värderats utifrån anskaffningsvärden om inget annat anges nedan.

Intäktsredovisning

Inkomsten redovisas till verkligt värde av vad företaget fått eller kommer att få. Det innebär att företaget redovisar inkomsten till nominellt värde (fakturabelopp) om företaget får ersättning i likvida medel direkt vid leveransen. Avdrag görs för lämnade rabatter. Intäkter från materialförsäljning redovisas i den period när företaget överfört de väsentliga risker och förmåner som är förknippade med materialets ägande till köparen och intäkten kan beräknas på ett tillförlitligt sätt. Intäkter från förpackningsavgifter sker i den period fyllare/förpackare redovisat förpackningsavgifterna till FTI.

Materiella anläggningstillgångar

Materiella anläggningstillgångar redovisas till anskaffningsvärde minskat med ackumulerade avskrivningar och eventuella nedskrivningar.

Materiella anläggningstillgångar skrivs av enligt plan över den förväntade nyttjandeperioden med hänsyn till väsentligt restvärde.

Följande avskrivningstider tillämpas:

| | |
|-------------|------|
| Inventarier | 5 år |
| Behållare | 7 år |

Finansiella instrument

Finansiella instrument som redovisas i balansräkningen inkluderar värdepapper, kundfordringar, övriga fordringar och leverantörsskulder.

Obeskattade reserver och bokslutsdispositioner

Obeskattade reserver redovisas med bruttobelopp i balansräkningen, inklusive den uppskjutna skatteskuld som är hänförlig till reserverna. Förändringar av obeskattade reserver redovisas som bokslutsdispositioner i resultaträkningen.

Inkomstskatter

Aktuell skatt avser inkomstskatt för innevarande räkenskapsår samt den del av tidigare räkenskapsårs inkomstskatt som ännu inte redovisats. Aktuell skatt beräknas utifrån den skattesats som gäller per balansdagen.

Uppskjuten skattefordran avseende framtida skattemässiga avdrag redovisas i den utsträckning det är sannolikt att avdraget kan avräknas mot överskott vid framtida beskattning.

Aktuell skatt, liksom förändring i uppskjuten skatt, redovisas i resultaträkningen om inte skatten är hänförlig till en händelse eller transaktion som redovisas direkt i eget kapital. I sådana fall redovisas även skatteeffekten i eget kapital.

Kassaflödesanalys

Kassaflödesanalysen upprättas enligt indirekt metod. Det redovisade kassaflödet omfattar endast transaktioner som medfört in- eller utbetalningar.

Som likvida medel klassificerar företaget, förutom kassamedel, disponibla tillgodohavanden hos banker och andra kreditinstitut samt kortfristiga likvida placeringar som är noterade på en marknadsplats och har en kortare löptid än tre månader från anskaffningstidpunkten. Förändringar i spärrade medel redovisas i investeringsverksamheten.

Nyckeltalsdefinitioner

Nettoomsättning

Rörelsens huvudintäkter, fakturerade kostnader, sidointäkter samt intäktskorrigeringar.

Balansomslutning

Företagets samlade tillgångar.

Eget kapital

Företagets nettotillgångar, dvs skillnaden mellan tillgångar och skulder.

Soliditet (%)

Justerat eget kapital (eget kapital och obeskattade reserver med avdrag för uppskjuten skatt) i procent av balansomslutning.

NOT 2. UPPSKATTNINGAR OCH BEDÖMNINGAR

Redovisade upplupna kostnader för insamling, frakt och sortering avser kostnader för kvarstående åtagande hänförliga

till intöcker som erhållits under ett verksamhetsår. Per 31 december 2021 bedöms dessa redovisade åtaganden uppgå till 125.476 (93.100) tkr. Det finns dels en viss osäkerhet kring vad det faktiska ekonomiska utfallet kommer bli under år 2022 för att omhänderta all insamling och dels en osäkerhet när i tiden bolaget kommer anses ha fullgjort sitt åtagande.

En känslighetsanalys av posten visar att redovisade reserveringen förändras med ca +/-6,2 (4,5) mkr vid en kostnadsförändring uppgående till +/- 5%. Styrelsen har gjort en bästa uppskattning av bolagets totala åtagande, vilken baseras på en praxis som varit gällande de senaste åren.

Företaget bedriver uteslutande insamling och materialåtervinning av pappersförpackningar, och de risker som finns är i första hand politiskt betingande. Vi bedömer att företaget med fördel kommer att kunna hantera även ett läge med eventuell ny lagstiftning kring insamlingsansvaret. Styrelsen gör bedömningen att det i dagsläget inte har en påverkan på företagets finansiella rapportering

NOT 3. NETTOOMSÄTTNING PER RÖRELSEGREN OCH GEOGRAFISK MARKNAD

| BELOPP I KR | 2021-01-01- 2021-12-31 | 2020-01-01 - 2020-12-31 |
|---|------------------------|-------------------------|
| NETTOOMSÄTTNING PER RÖRELSEGREN | | |
| Försäljningsintäkter | 104 983 083 | 37 974 387 |
| Återvinningsavgifter | 608 158 586 | 551 352 209 |
| Summa | 713 141 669 | 589 326 596 |
| NETTOOMSÄTTNING PER GEOGRAFISK MARKNAD | | |
| Sverige | 658 151 778 | 593 587 221 |
| Övriga länder | 54 989 891 | -4 260 625 |
| Summa | 713 141 669 | 589 326 596 |

NOT 4. ÖVRIGA RÖRELSEINTÄKTER

| BELOPP I KR | 2021-01-01- 2021-12-31 | 2020-01-01 - 2020-12-31 |
|--|------------------------|-------------------------|
| Valutakursdifferenser | 602 191 | - |
| Återvunna kundfordringar | - | - |
| Resultat vid försäljning och utranering av behållare och inventarier | 600 410 | 230 002 |
| Övrigt | 15 038 | 22 589 |
| Summa | 1 217 639 | 252 591 |

NOT 5. LEASINGAVTAL

Bolaget har inte haft några leasingkostnader under året, 0 (0).

NOT 6. ARVODE TILL REVISORER

Med revisionsuppdrag avses granskning av årsredovisningen och bokföringen samt styrelsens och verkställande direktörens förvaltning, övriga arbetsuppgifter som det ankommer på bolagets revisor att utföra samt rådgivning eller annat biträde som föranleds av iakttagelser vid sådan granskning eller genomförandet av sådana övriga arbetsuppgifter

| BELOPP I KR | 2021-01-01- 2021-12-31 | 2020-01-01 - 2020-12-31 |
|---|------------------------|-------------------------|
| Öhrlings PricewaterhouseCoopers AB | | |
| Revisionsuppdrag | 79 500 | 8 000 |
| | 79 500 | 8 000 |
| Ernst &Young AB | | |
| Revisionsuppdrag | – | 95 000 |
| Summa | – | 95 000 |

NOT 7. ANSTÄLLDA OCH PERSONALKOSTNADER

| BELOPP I KR | 2021-01-01- 2021-12-31 | 2020-01-01 - 2020-12-31 |
|-----------------------------|------------------------|-------------------------|
| MEDELTALET ANSTÄLLDA | | |
| Sverige | 2 | 2 |
| Totalt | 2 | 2 |

Andel kvinnor är 100% (f.å. 100%)

| LÖNER OCH ANDRA ERSÄTTNINGAR SAMT SOCIALA KOSTNADER, INKLUSIVE PENSIONS-KOSTNADER | | |
|--|------------------|------------------|
| Styrelse och VD | 1 611 265 | 1 106 847 |
| Övriga anställda | 934 960 | 346 472 |
| Summa | 2 546 225 | 1 453 319 |
| Sociala kostnader | 800 016 | 1 259 756 |
| (varav pensionskostnader) ¹ | 731 871 | 508 635 |

| KÖNSFÖRDELNING BLAND LEDANDE BEFATTNINGSHAVARE | | |
|---|-----|-----|
| Andel kvinnor i styrelsen | 22% | 33% |
| Andel män i styrelsen | 78% | 67% |

1) Av företagets pensionskostnader avser 613 776 kr (f.å. 456 690 kr) företagets VD och styrelse.

NOT 8. BOKSLUTSDISPOSITIONER

| BELOPP I KR | 2021-01-01- 2021-12-31 | 2020-01-01 - 2020-12-31 |
|--------------------------------------|------------------------|-------------------------|
| Periodiseringsfond, årets avsättning | 39 300 000 | 10 383 337 |
| Förändring av överavskrivningar | 1 590 482 | 24 742 500 |
| Summa | 40 890 482 | 35 125 837 |

NOT 9. SKATT PÅ ÅRETS RESULTAT

| BELOPP I KR | 2021-01-01- 2021-12-31 | 2020-01-01 - 2020-12-31 |
|------------------|------------------------|-------------------------|
| Aktuell skatt | -24 298 287 | -6 666 102 |
| Uppskjuten skatt | 490 735 | - |
| | -23 807 552 | -6 666 102 |

AVSTÄMNING AV EFFEKTIV SKATT

| | | | | |
|---|---------|--------------------|---------|-------------------|
| Resultat före skatt | (20,6%) | 117 857 691 | (21,4%) | 84 056 562 |
| Skatt enligt gällande skattesats | | -24 306 952 | | -17 988 104 |
| Ej avdragsgilla kostnader | | -43 251 | | -1 326 |
| Förändring av underskottsavdrag utan motsvarande aktivering av uppskjuten skatt | | - | | 11 323 328 |
| Schablonränta på periodiseringsfond | | 51 916 | | - |
| Skattereduktion på nyanskaffningar av inventerier i 2021 | | 490 735 | | - |
| Redovisad effektiv skatt | | -23 807 552 | | -6 666 102 |

NOT 10. BEHÅLLARE OCH INVENTARIER

| BELOPP I KR | 2021-12-31 | 2020-12-31 |
|---|---------------------|--------------------|
| Ingående anskaffningsvärden | 158 602 784 | 147 538 186 |
| Inköp | 12 582 939 | 13 922 890 |
| Försäljningar/utrangeringar | -1 808 716 | -2 858 292 |
| Utgående ackumulerade anskaffningsvärden | 169 377 007 | 158 602 784 |
| Ingående avskrivningar | -96 237 881 | -83 106 600 |
| Försäljningar/utrangeringar | 1 715 525 | 2 711 377 |
| Årets avskrivningar | -16 637 157 | -15 842 658 |
| Utgående ackumulerade avskrivningar | -111 159 513 | -96 237 881 |
| Utgående redovisat värde | 58 217 494 | 62 364 903 |

NOT 11. ANDELAR I INTRESSEFÖRETAG OCH GEMENSAMT STYRDA FÖRETAG

| BELOPP I KR | 2021-12-31 | 2020-12-31 |
|---|---------------|---------------|
| Ackumulerade anskaffningsvärden: | | |
| - Vid årets början | 25 000 | 20 000 |
| - Förvärv | 6 250 | 5 000 |
| Redovisat värde vid årets slut | 31 250 | 25 000 |

Spec av företagets innehav av andelar i intresseföretag och gemensamt styrda företag

| Intresseföretag/ org nr, säte | Kapitalandel | Rösträttsandel | Antal andelar | Bokfört värde |
|--|--------------|----------------|---------------|---------------|
| Svenska Förpackningsinsamlingen AB, 556665-4090, Solna | 25 | 25 | 25 | 25 000 |
| Svenskt Producentansvar AB, 559316-1374, Solna | 25 | 25 | 25 | 6 250 |

NOT 12. FÖRUTBETALDA KOSTNADER OCH UPPLUPNA INTÄKTER

| BELOPP I KR | 2021-12-31 | 2020-12-31 |
|--|--------------------|--------------------|
| Upplupna intäkter förpackningsavgifter | 114 960 561 | 112 041 871 |
| Förutbetalda hyreskostnader | 31 500 | - |
| Övrigt | 4 636 058 | 70 023 |
| | 119 628 119 | 112 111 894 |

NOT 13. ANTAL AKTIER OCH KVOTVÄRDE

| BELOPP I KR | 2021-12-31 | 2020-12-31 |
|----------------|------------|------------|
| Antal A-aktier | 700 | 700 |
| Kvotvärde | 1 000 | 1 000 |

NOT 14. DISPOSITION AV VINST ELLER FÖRLUST

Förslag till disposition av företagets vinst. Styrelsen föreslår att fritt eget kapital, kronor 248 603 743, disponeras enligt följande:

| BELOPP I KR | 2021-12-31 |
|-------------------------|--------------------|
| Balanseras i ny räkning | 248 603 743 |
| | 248 603 743 |

NOT 15. UPPLUPNA KOSTNADER OCH FÖRUTBETALDA INTÄKTER

| BELOPP I KR | 2021-12-31 | 2020-12-31 |
|---|--------------------|-------------------|
| Upplupna kostnader för insamling, frakt och sortering | 125 476 000 | 93 100 000 |
| Upplupna semesterlöner och lagstadgade sociala avgifter | 387 259 | 237 086 |
| Övrigt | 3 698 222 | 4 815 560 |
| | 129 561 481 | 98 152 646 |

Med upplupna kostnader för insamling, frakt och sortering avses kostnader för åtagande hänförliga till intäkter som erhållits under 2021. Omloppstiden från det att redovisningsskyldighet inträder till dess återvinning sker varvid RK fullgjort sitt åtagande, har bedömts uppgå till mellan 108 och 118 dagar.

NOT 16. JUSTERING FÖR POSTER SOM INTE INGÅR I KASSAFLÖDET

| BELOPP I KR | 2021-01-01- 2021-12-31 | 2020-01-01-2020-12-31 |
|--|------------------------|-----------------------|
| Justering för poster som inte ingår i kassaflödet m m | | |
| Avskrivningar | 16 637 157 | 15 842 658 |
| Rearesultat vid skrotning av anläggningstillgångar | 93 191 | 146 917 |
| | 16 730 348 | 15 989 575 |

NOT 17. LIKVIDA MEDEL

| BELOPP I KR | 2021-12-31 | 2020-12-31 |
|---------------------------------|--------------------|-------------------|
| Disponibla banktillgodohavanden | 266 505 682 | 92 652 678 |
| Utnyttjat kreditbelopp | 266 505 682 | 92 652 678 |

NOT 18. STÄLLDA SÄKERHETER OCH EVENTUALFÖRPLIKTELSER

| BELOPP I KR | 2021-12-31 | 2020-12-31 |
|---------------------------------|-------------------|-------------------|
| Ställda säkerheter | | |
| Företagsinteckningar | 45 000 000 | 45 000 000 |
| | 45 000 000 | 45 000 000 |
| Summa ställda säkerheter | 45 000 000 | 45 000 000 |

Underskrifter

Stockholm den dag som framgår av vår elektroniska signatur.

Gunnar Olofsson
Styrelseordförande

Karin Brynell

Pär Bygdeson

Erik Olsson

Henrik Julin

Helena Lindh

Niclas Strand

Per Swärd

Jörgen Friman

Ingrid Näsström
Verkställande direktör

Vår revisionsberättelse har lämnats den dag som framgår av vår elektroniska signatur

Öhrlings PricewaterhouseCoopers AB

Gert-Ove Levinsson
Auktoriserad revisor

Revisionsberättelse

Till bolagsstämman i RK Returkartong AB, org.nr 556483–8828

Rapport om årsredovisningen

Uttalanden

Vi har utfört en revision av årsredovisningen för RK Returkartong AB för år 2021.

Enligt vår uppfattning har årsredovisningen upprättats i enlighet med årsredovisningslagen och ger en i alla väsentliga avseenden rättvisande bild av RK Returkartong ABs finansiella ställning per den 31 december 2021 och av dess finansiella resultat och kassaflöde för året enligt årsredovisningslagen. Förvaltningsberättelsen är förenlig med årsredovisningens övriga delar.

Vi tillstyrker därför att bolagsstämman fastställer resultaträkningen och balansräkningen för RK Returkartong AB.

Annan information än årsredovisningen

Detta dokument innehåller även annan information än årsredovisningen och återfinns på sidorna 41–54. Det är styrelsen och verkställande direktören som har ansvaret för denna andra information. Vårt uttalande avseende årsredovisningen omfattar inte denna information och vi gör inget uttalande med bestyrkande avseende denna andra information.

I samband med vår revision av årsredovisningen är det vårt ansvar att läsa den information som identifieras ovan och överväga om informationen i väsentlig utsträckning är oförenlig med årsredovisningen. Vid denna genomgång beaktar vi även den kunskap vi i övrigt inhämtat under revisionen samt bedömer om informationen i övrigt verkar innehålla väsentliga felaktigheter.

Om vi, baserat på det arbete som har utförts avseende denna information, drar

slutsatsen att den andra informationen innehåller en väsentlig felaktighet, är vi skyldiga att rapportera detta. Vi har inget att rapportera i det avseendet.

Grund för uttalanden

Vi har utfört revisionen enligt International Standards on Auditing (ISA) och god revisionssed i Sverige. Vårt ansvar enligt dessa standarder beskrivs närmare i avsnittet Revisorns ansvar. Vi är oberoende i förhållande till RK Returkartong AB enligt god revisorssed i Sverige och har i övrigt fullgjort vårt yrkesetiska ansvar enligt dessa krav.

Vi anser att de revisionsbevis vi har inhämtat är tillräckliga och ändamålsenliga som grund för våra uttalanden.

Styrelsens och verkställande direktörens ansvar

Det är styrelsen och verkställande direktören som har ansvaret för att årsredovisningen upprättas och att den ger en rättvisande bild enligt årsredovisningslagen. Styrelsen och verkställande direktören ansvarar även för den interna kontroll som de bedömer är nödvändig för att upprätta en årsredovisning som inte innehåller några väsentliga felaktigheter, vare sig dessa beror på oegentligheter eller misstag.

Vid upprättandet av årsredovisningen ansvarar styrelsen och verkställande direktören för bedömningen av bolagets förmåga att fortsätta verksamheten. De upplyser, när så är tillämpligt, om förhållanden som kan påverka förmågan att fortsätta verksamheten och att använda antagandet om fortsatt drift. Antagandet

om fortsatt drift tillämpas dock inte om styrelsen och verkställande direktören avser att likvidera bolaget, upphöra med verksamheten eller inte har något realistiskt alternativ till att göra något av detta.

Revisorns ansvar

Våra mål är att uppnå en rimlig grad av säkerhet om huruvida årsredovisningen som helhet inte innehåller några väsentliga felaktigheter, vare sig dessa beror på oegentligheter eller misstag, och att lämna en revisionsberättelse som innehåller våra uttalanden. Rimlig säkerhet är en hög grad av säkerhet, men är ingen garanti för att en revision som utförs enligt ISA och god revisionsred i Sverige alltid kommer att upptäcka en väsentlig felaktighet om en sådan finns. Felaktigheter kan uppstå på grund av oegentligheter eller misstag och anses vara väsentliga om de enskilt eller tillsammans rimligen kan förväntas påverka de ekonomiska beslut som användare fattar med grund i årsredovisningen.

En ytterligare beskrivning av vårt ansvar för revisionen av årsredovisningen finns på Revisorsinspektionens webbplats: www.revisorsinspektionen.se/revisornsansvar. Denna beskrivning är en del av revisionsberättelsen.

Rapport om andra krav enligt lagar och andra författningar

Uttalanden

Utöver vår revision av årsredovisningen har vi även utfört en revision av styrelsens och verkställande direktörens förvaltning för RK Returkartong AB för år 2021 samt av förslaget till dispositioner beträffande bolagets vinst eller förlust.

Vi tillstyrker att bolagsstämman disponerar vinsten enligt förslaget i förvaltningsberättelsen och beviljar styrelsens

ledamöter och verkställande direktören ansvarsfrihet för räkenskapsåret.

Grund för uttalanden

Vi har utfört revisionen enligt god revisionsred i Sverige. Vårt ansvar enligt denna beskrivs närmare i avsnittet Revisorns ansvar. Vi är oberoende i förhållande till RK Returkartong AB enligt god revisionsred i Sverige och har i övrigt fullgjort vårt yrkesetiska ansvar enligt dessa krav.

Vi anser att de revisionsbevis vi har inhämtat är tillräckliga och ändamålsenliga som grund för våra uttalanden.

Styrelsens och verkställande direktörens ansvar

Det är styrelsen som har ansvaret för förslaget till dispositioner beträffande bolagets vinst eller förlust. Vid förslag till utdelning innefattar detta bland annat en bedömning av om utdelningen är försvarlig med hänsyn till de krav som bolagets verksamhetsart, omfattning och risker ställer på storleken av bolagets egna kapital, konsolideringsbehov, likviditet och ställning i övrigt.

Styrelsen ansvarar för bolagets organisation och förvaltningen av bolagets angelägenheter. Detta innefattar bland annat att fortlöpande bedöma bolagets ekonomiska situation, och att tillse att bolagets organisation är utformad så att bokföringen, medelsförvaltningen och bolagets ekonomiska angelägenheter i övrigt kontrolleras på ett betryggande sätt. Den verkställande direktören ska sköta den löpande förvaltningen enligt styrelsens riktlinjer och anvisningar och bland annat vidta de åtgärder som är nödvändiga för att bolagets bokföring ska fullgöras i överensstämmelse med lag och för att medelsförvaltningen ska skötas på ett betryggande sätt.

Revisorns ansvar

Vårt mål beträffande revisionen av förvaltningen, och därmed vårt uttalande om ansvarsfrihet, är att inhämta revisionsbevis för att med en rimlig grad av säkerhet kunna bedöma om någon styrelseledamot eller verkställande direktören i något väsentligt avseende:

- företagit någon åtgärd eller gjort sig skyldig till någon försummelse som kan föranleda ersättningsskyldighet mot bolaget
- på något annat sätt handlat i strid med aktiebolagslagen, årsredovisningslagen eller bolagsordningen.

Vårt mål beträffande revisionen av förslaget till dispositioner av bolagets vinst

eller förlust, och därmed vårt uttalande om detta, är att med rimlig grad av säkerhet bedöma om förslaget är förenligt med aktiebolagslagen.

Rimlig säkerhet är en hög grad av säkerhet, men ingen garanti för att en revision som utförs enligt god revisionssed i Sverige alltid kommer att upptäcka åtgärder eller försummelser som kan föranleda ersättningsskyldighet mot bolaget, eller att ett förslag till dispositioner av bolagets vinst eller förlust inte är förenligt med aktiebolagslagen.

En ytterligare beskrivning av vårt ansvar för revisionen av förvaltningen finns på Revisorsinspektionens webbplats: www.revisorsinspektionen.se/revisornsansvar. Denna beskrivning är en del av revisionsberättelsen.

Örebro den dag som framgår av vår elektroniska underskrift

Öhrlings PricewaterhouseCoopers AB

Gert-Ove Levinsson

Auktoriserad revisor

Inledning

Returkartongs hållbarhets- redovisning 2021

Alla pappersförpackningar som sätts på marknaden ska återvinnas. Det är vårt mål. För att uppnå detta krävs tydliga mål och handlingsplaner. Under 2021 har en dialog förts med Returkartongs intressenter och en väsentlighetsanalys som ligger till grund för vårt fortsatta hållbarhetsarbete har genomförts. För 2021 presenteras Returkartongs första hållbarhetsrapport.

Hållbarhetsrapporten är upprättad i enlighet med GRI Standards nivå Core. I GRI-index (se sida 49) listas tydliggöranden enligt GRI med referens till relevanta GRI-standarder och sidhänvisningar.

Leverantörs- och värdekedja

Returkartongs leverantörskedja består av FTI:s verksamhet som bedriver insamlingsystemet i hela Sverige samt av transporter från balningsanläggningar till materialkunder i Sverige. Insamlingsystemet består av upphandlade entreprenörer i flera led som utför uppdrag inom allt från städning, etableringsarbete och underhåll av stationer till materialhantering och kontroller av materialkvalitet. Utöver vår leverantörskedja har vi en lång värdekedja som inkluderar anslutna producenter och flertalet pappersbruk i Norden och norra Europa.

Returkartongs påverkan inom hållbarhetsområdet sker uteslutande inom värdekedjan. Avgränsningar av data och mät-punkter är definierat från att det använda producentmaterialet av pappersförpackningar som använts av konsument kommer in i insamlingsystemet tills en återvunnen produkt står redo vid fabriksgrind hos våra materialkunder.

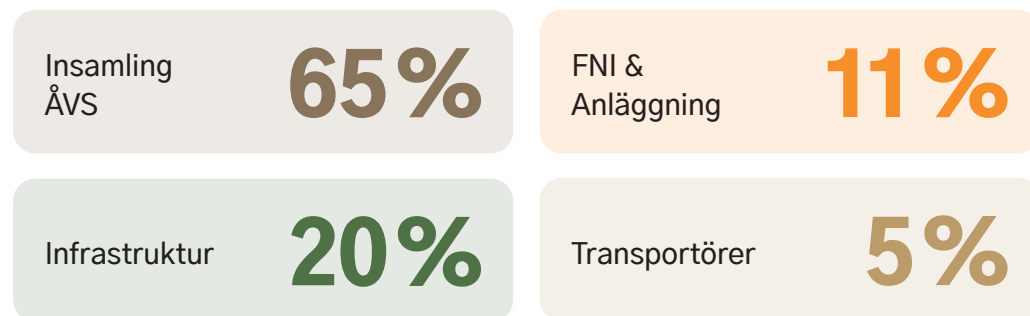
Vårt mål - 100% materialåtervinning

Vårt mål är att alla pappersfibrer som sätts på marknaden ska återvinnas. Vi gör mycket redan idag, men för att nå vårt mål måste vi fortsätta ta oss an de utmaningar som gör att allt insamlat material inte kan återvinnas. Tillsammans med FTI, ägare, producenter och andra intressenter arbetar vi hela tiden för att förpackningar som köps av konsumenterna ska ha högsta standard och kunna återvinnas i så hög grad som möjligt. I samarbete med FTI har vi tagit fram en designmanual som ska leda till att så många förpackningar som möjligt designas för återvinning. Vi har även en nära dialog med våra ägare, forskningsinstitutet RISE och övriga aktörer om utveckling av materialåtervinning. Detta för att i så stor utsträckning som möjligt beakta försiktighetsprincipen i alla led.

Uppförandekod

Vår uppförandekod är framtagen tillsammans med våra branschkollegor i egen-skap av materialbolag och FTI. Uppförandekoden ligger till grund för alla samarbeten längs vår värdekedja. Alla upphandlade samarbetspartners och materialkunder täcks av denna och den goda affärssed den möjliggör.

KOSTNADSFÖRDELNING INOM LEVERANTÖRSKEDJAN:



Intrössenter

Returkartong har en bred grupp av intrössenter som sträcker sig från konsumenter av förpackningar till samarbetspartners som samlar in material och pappersbruk som återvinner de insamlade förpackningarna. Även våra egna medarbetare, ägare och politiskt styrande organ tillhör vår intrösselntgrupp.

Identifiering och urval av intrössenter

En kontinuerlig dialog med våra intrössenter är avgörande för att vi ska få kunskap om viktiga aspekter som behöver hanteras, samt hur omvärlden och industrin utvecklas. Intrössenters perspektiv som vi inkluderat i väsentlighetsanalysen täcker styrelse, ägare, medarbetare, materialkunder, transportörer, konsumenter, forskningsinstitut och vårt delägdabolag FTI.

separata tillfällen. Intervjuerna var semi-strukturerade och informella och avslutades med en sammanfattning och vidare kontakt vid behov. Enkäterna inkluderade flertalet frågor där svarande fick värdera olika påståenden. För att klargöra de enskilda intrössenternas väsentliga områden genomfördes dialogerna separat från andra kontakter.

Metod för intrösselntdialog

Dialogen med intrössenterna har skett genom workshops, intervjuer och enkäter. Samtliga workshops utfördes vid två

Väsentlighetsanalys

Med intrösselntdialogen som grund genomfördes under 2021 en väsentlighetsanalys som utmynnade i fem väsentliga fokusområden.

VÄSENTLIGHETSANALYS:

1. Miljölagar

- Producentansvar
- Nationella/relevanta miljölagar

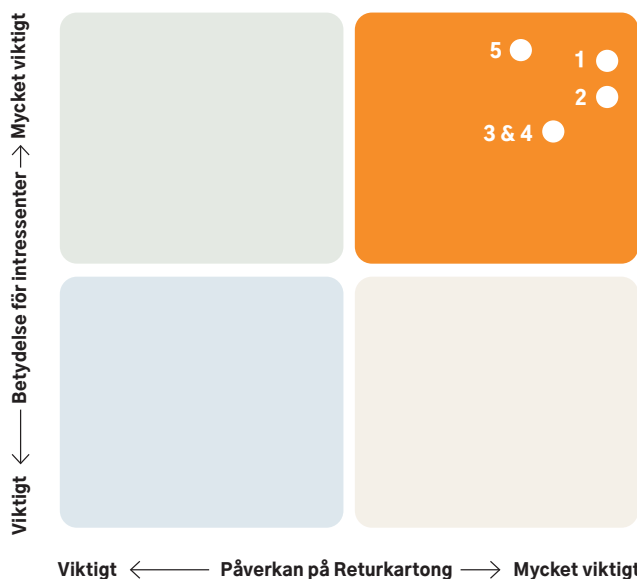
2. Återvinning/cirkularitet

- Återvinningsgrad
- Insamlingsgrad
- Spårbarhet
- Materialkvalitet

3. Utsläpp av växthusgaser

4. Miljöbedömning av samarbetspartners

5. Socialbedömning av samarbetspartners



FN:s Globala mål – så bidrar Returkartong

Returkartongs hållbarhetsarbete tar avstamp i FN:s Agenda 2030 för hållbar utveckling. De globala hållbarhetsmål där Returkartong ser störst möjlighet att påverka utifrån definierade fokusområden är nummer 12, 13, 8 och 16.

Vi anser att alla har en skyldighet att bevara vår planet och det inkluderar även oss på Returkartong. Vi arbetar dagligen för en bättre, och mer resurseffektiv morgondag i linje med de globala mål som vi anser vi har

en möjlighet att påverka inom ramen för vår verksamhet. Vi har ett tydligt uppdrag från vår styrelse att arbeta med detta och ser över möjligheterna att ha konkreta bindande ansvar inom dessa frågor.

| Cirkulärt | Växthusgaser | Arbetsmiljö | Miljölagar |
|--|--|--|--|
| <p>+</p> <p>Tillsammans med FTI, SPA och övriga materialbolag bidrar RK Returkartong AB med kvalitetssäkrad materialåtervinning och cirkulära materialflöden.</p> | <p>+</p> <p>Mätning av våra utsläpp längs med värdekedjan skapar tydlighet i hur stor vår påverkan faktiskt är.</p> | <p>+</p> <p>Samarbetsviljan inom värdekedjan är hög och innebär en möjlighet för positiv förändring som leder till granskade och godkända arbetsförhållanden även utanför Sveriges gränser.</p> | <p>+</p> <p>Producentansvaret fortsätter att ha en stark ställning. Nya förordningar ger möjlighet att förtydliga detta ytterligare. Vi ser en tydlig trend att återvinningen ökar från år till år.</p> |
| <p>-</p> <p>För att öka återvinningen krävs att konsumenter väljer att lämna fler förpackningar till återvinning samt att återvinningstekniken utvecklas.</p> | <p>-</p> <p>Komplicerade materialflöden med många mellaninstanser gör det svårare att få representativa data och sätta mål för utsläpp.</p> | <p>-</p> <p>En stor del av värdekedjan finns utanför Sveriges gränser vilket gör det svårare att säkerställa att krav på arbetsmiljö och sociala förhållanden efterlevs.</p> | <p>-</p> <p>Nya förordningar kräver tid och resurser för att implementeras och säkerställa hög efterlevnad.</p> |
| <p>12 HÅLLBAR KONSUMTION OCH PRODUKTION</p>  | <p>13 BEKÄMPA KLIMATFÖRÄNDRINGARNA</p>  | <p>8 ANSTÄNDIGA ARBETSVILLKOR OCH EKONOMISK TILLVÄXT</p>  | <p>16 FREDLIGA OCH INKLUDERANDE SAMHÄLLEN</p>  |

Väsentliga hållbarhetsfrågor

Miljölagar

Miljölagar, och i synnerhet producentansvaret, styr vår verksamhet i allt vi gör och utgör grunden för det förändringsarbete vi bedriver tillsammans med våra samarbetspartners. Detta arbete börjar redan vid designen av pappersförpackningar som sätts på marknaden i Sverige. Vi för en kontinuerlig dialog med producenter kring hur pappersförpackningar ska utformas för att kunna återvinnas i så hög grad som möjligt. Utöver producentansvaret har relevant miljölagstiftning stor påverkan på det material vi säljer till pappersbruk.

Producentansvar

Returkartongs målsättning är att hjälpa alla producenter i Sverige att ta sitt producentansvar. I samarbete med FTI erbjuder vi en kvalitetssäkrad helhetslösning, från insamling till återvinning. Vår ambition är att alla producenter på marknaden ska vara anslutna till vårt insamlingssystem. Under redovisningsperioden har vi haft en positiv nettoförändring av anslutna producenter på cirka 700 st och totalt är cirka 7 000 producenter anslutna till insamlingssystemet.

Ökade satsningar på att informera producenter som inte är anslutna till något insamlingssystem om deras lagstadgade skyldighet har haft god effekt och bidrar till att producentansvaret fungerar bättre.

Nationella/relevanta miljökrav

Returkartongs målsättning är att alltid uppfylla gällande miljökrav och för att säkerställa att materialkvaliteten uppfyller

miljökraven kommer vi att göra en översyn av rutiner i insamlingsledet. Under året har två transporter för export stoppats och flaggats av myndigheter i importerande land. Exporterna som stoppats har utslutande gått till Polen. Bötesbelopp utifrån detta har inte varit signifikanta sett till verksamhetens omsättning

Återvinning/cirkularitet

En alltför stor del av de förpackningar som sätts på marknaden kommer inte in i insamlingssystemet. Detta beror till stor del på att konsumenter sorterar fel eller slänger förpackningar i soporna. En annan utmaning är förpackningar av blandade material, vilka ofta försvårar återvinningen. När återvinning inte är möjlig lämnas materialet till energiutvinning. Tillsammans med FTI arbetar vi kontinuerligt för att underlätta återvinningsarbetet i alla led. Vår vision är att alla pappersfibrer ska återvinnas.

Genom dialog med våra samarbetspartners vet vi till vilka sorteringsanläggningar och pappersbruk material levereras. Vi har även påbörjat en ny dialog längs värdekedjan för att få mer information om vad som händer med materialet som idag inte går till materialåtervinning.

Under 2021 har en förstudie angående investering i egen försorteringsanläggning genomförts.

Producentansvaret är en ledningsstrategi till vårt översiktliga uppdrag och vi utvärderar vår värdekedja kontinuerligt för att identifiera förbättringsförslag och åtgärda problem som uppstår.

Årligen publicerar vi statistik som följer de krav som vi ställer på verksamheten och andra intressenters krav på oss.

Återvinningsgrad

Återvinningsgrad* är ett mått på hur mycket material som återvunnits och blivit cirkulärt i relation till den mängd material som satts på marknaden av våra producenter. Under året har vi nått en återvinningsgrad på 72 % från hushåll, 87 % från verksamheter och totalt 82 %. Vår målsättning är att varenda pappersfiber ska återvinnas. Ett första steg är att nå det nationella målet på 85 % återvinningsgrad.

* Avser andelen, av mängden förpackningar som satts på marknaden och redovisats till FTI, som samlats in och återvunnits (NFS 2020:8)

Insamlingsgrad

Insamlingsgrad är ett mått på hur mycket material som kommit in i vårt insamlings-system i relation till den mängd material som satts på marknaden av våra producenter. Under året har vi nått en insamlingsgrad på 83 %. Vår målsättning är att

samla in alla pappersförpackningar på den svenska marknaden. För att nå det nationella återvinningsmålet behöver 87 % av alla förpackningar samlas in.

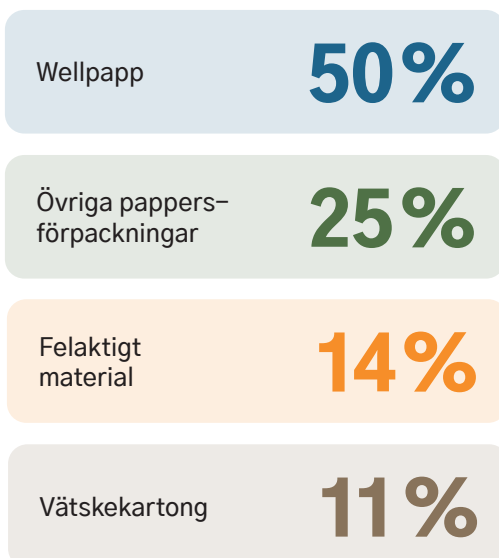
Spårbarhet

Vi har 100% spårbarhet på allt material vi säljer och får löpande in rapporter från våra materialkunder. Under 2022 kommer vi även att begära in kompletterande information från slutanvändare. I dagsläget har vi inte krävställt spårbarheten på materialet som inte materialåtervinnas. Detta är något vi har lyft för dialog med våra samarbetspartners. Vi har även börjat undersöka möjligheterna att få tillgång till representativa data från enskilda pappersbruks återvinningsprocesser.

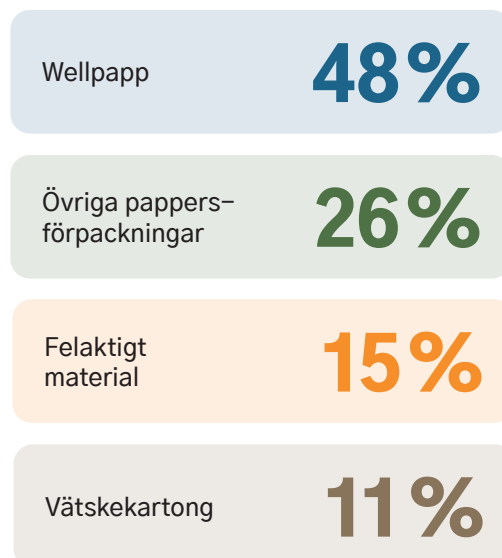
Materialkvalitet

Materialkvaliteten är en central del i hur mycket som kan återvinnas. Över lag är vår materialkvalitet god, men omkring 14 % av det insamlade materialet består av annat än pappersförpackningar vilket bidrar till sänkt kvalitet. För att öka kunskapen och motivationen bland konsumenter

ÅTERVINNINGSTATIONER 2021:



FASTIGHETSNÄRA INSAMLING 2021:



att sortera rätt driver FTI kampanjer på uppdrag av oss. Vår målsättning är att allt material ska sorteras rätt i insamlingsledet.

För att säkerställa högsta möjliga materialkvalitet för vi en löpande dialog med våra samarbetspartners. Vi använder flertalet mätpunkter och metoder för att säkerställa att informationen är så representativ som möjligt. Bristande kvalitet kan hindra export och försvårar återvinningsprocessen. Våra leverantörer som hanterar material har tydliga materialkvalitetsnormer att följa och insamlingsentreprenörer har tydliga föreskrifter kring hur materialsammansättningen får se ut. Under 2021 har vi beslutat att dubbla antalet plockanalyser för få bättre underlag för kvalitetsuppföljning.

Utifrån de stora volymer som hanteras av insamlingssystemet är det svårt att säkerställa att våra materialkvalitetsnormer efterlevs.

Utsläpp av växthusgaser

Som aktör inom återvinningsbranschen är vår målsättning att minska utsläppen av växthusgaser. Vi är mycket engagerade i denna fråga och vill visa för våra intressenter att vi tillsammans kan bidra till en bättre morgondag. Klimatbokslutet täcker samtliga väsentliga delar av vår värdekedja – från insamlat material till återvunnen produkt.

Då vi inte har någon egen produktion eller sortering ligger vår påverkan helt inom värdekedjan (Scope 3). Under 2022 kommer vi att samla in kompletterande data från verksamheter i vår värdekedja för att under 2023 kunna sätta reduktionsmål för växthusgaser.

Idag hanterar vi denna fråga tillsammans med FTI och våra samarbetspartners som ger oss nödvändig information för att vi ska kunna utföra beräkningar. Vi beräknar och rapporterar våra växthusgasutsläpp i enlighet med GHG Protocol Corporate Standard. Scope 3-utsläpp

beräknas i enlighet med GHG Protocol Scope 3 beräkningsriktlinjer. Aktivitetsdata baseras på erhållna data från FTI:s business intelligence system, avtalsenlig rapportering från leverantörer samt frivilligt erhållna data från leverantörer, kunder och samarbetspartners.

Konverteringar görs med hjälp av offentligt tillgängliga omvandlingsfaktorer och utsläppsfaktorer kommer från öppna databaser såsom International Energy Agency (2018), DEFRA (2021), Naturvårdsverkets beräkningsverktyg i samarbete med IVL (2018), certifierade miljödeklarationer men även inköpta databaser som EcolInvent V3.6 och Gabi TS professionell. De växthusgaser som ingår i rapporteringen är koldioxid (CO₂), metan (CH₄) och kväveoxid (N₂O).

Biogena utsläpp av CO₂ från förbränning av biobränslen och biomassa redovisas separat från övriga växthusgasutsläpp som Utanför Scope. De GWP-värden (Global Warming Potential) som används vid beräkningen av CO₂e baseras på IPCC:s femte utvärderingsrapport (AR5) över en 100-årig period.

Vi tillämpar operationell kontroll som konsolideringsmetod för beräkning av växthusgaser. Utsläppsdata innehåller en viss inbyggd osäkerhet på grund av ofullständig vetenskaplig kunskap vid fastställandet av utsläppsfaktorer samt osäkerheter i mätmetoderna, med påföljande effekter på mätningar och uppskattningar.

| 2021 | tCO ₂ e |
|------------------------------|--------------------|
| Scope 3 | 78 070 |
| Utsläppskällor utanför Scope | 101 179 |

Utifrån mix av sålt material har vi ett utsläppsvärde på 0,58 kgCO₂e/kg återvunnet material och 72 % av våra Scope 3 utsläpp är relaterade till pappersbruken och deras processer. Utav dessa 72 %

står återvinningen utanför Sverige för 68 % av utsläppen trots att de hanterar 48 % av materialet. Detta påverkas även av tillgängligheten av platspecifika data, vilket är något som kommer att ses över under 2022.

Miljöbedömning av samarbetspartners

Hållbarhet i alla led är en viktig prioritering för oss som vi delar med våra intressenter. Då vår verksamhet till stor del består av transporter och vårt material färdas långt har vi höga krav på förnyelsebara drivmedel. Genom detta har vi möjlighet att bidra till hållbar transformation inom transportsektorn. Vår målsättning är 100 % fossilfria transporter. Under 2021 har en upphandling av transporter från balningsanläggningar till pappersbruk i Sverige genomförts. Initialt ställde vi krav på 100 % förnyelsebart drivmedel, men till följd av bristande tillgång nåddes 81 %. Under 2022 kommer avtalen att följas upp stickprovsmässigt av en oberoende aktör.

100 % av de leverantörer av tunga transporter som vann olika andelar av vår transportupphandling granskades utifrån miljömässiga kriterier. Denna grupp av leverantörer utgör alla våra inhemska transporter från balningsanläggningar till vår materialkund Fiskeby Board.

Den nya upphandlingen började gälla från Q2 2021 och kommer att utvärderas under 2022.

Socialbedömning av samarbetspartners

Medarbetare utgör en verksamhets viktigaste resurs och vår verksamhet och värdekedja är inget undantag. Returkartong har tecknat kollektivavtal med Svensk Handel. Omkring hälften av vårt sålda material går på export utomlands vilket innebär att dessa samarbetspartners följer andra lagar än de svenska. Vår målsättning är att hanteringen av sålt material inte ska leda till bristfälliga arbetsförhållanden som motsätter sig vår värdegrund. Enligt avtal med våra materialkunder har vi möjlighet att utföra revisioner på plats för att följa upp arbetsförhållandena för de som arbetar med materialet vi säljer.

Vi arbetar hela tiden för att öka hållbarheten inom vår verksamhet i hela värdekedjan. Under 2021 har vi varit på besök hos tre materialkunder och tagit del av processer för sortering och återvinning. Under 2022 kommer vi tillsammans med oberoende part ta fram en plan för tredje parts revisioner hos våra materialkunder. Genom detta har vi möjlighet att ta vårt ansvar till en högre nivå.

Revisorns rapport över översiktlig granskning av RK Returkartongs hållbarhetsredovisning

Till bolagsstämman i RK Returkartong AB, org.nr 556483–8828.
Vi har fått i uppdrag av styrelsen i RK Returkartong AB ("Returkartong") att översiktligt granska Returkartongs hållbarhetsredovisning för år 2021. Företagets hållbarhetsredovisning omfattas på sid 41–54.

Styrelsens och företagsledningens ansvar för hållbarhetsredovisningen

Det är styrelsen och företagsledningen som har ansvaret för att upprätta hållbarhetsredovisningen i enlighet med tillämpliga kriterier. Kriterierna framgår på sidan 51 i hållbarhetsredovisningen, och utgörs av de delar av ramverket för hållbarhetsredovisning utgivet av GRI (Global Reporting Initiative) som är tillämpliga för hållbarhetsredovisningen, samt av företagets egna framtagna redovisnings- och beräkningsprinciper. Detta ansvar innefattar även den interna kontroll som bedöms nödvändig för att upprätta en hållbarhetsredovisning som inte innehåller väsentliga felaktigheter, vare sig dessa beror på oegentligheter eller misstag.

Revisorns ansvar

Vårt ansvar är att uttala en slutsats om hållbarhetsredovisningen grundad på vår översiktliga granskning och lämna ett yttrande. Vårt uppdrag är begränsat till den historiska information som redovisas och omfattar således inte framtidsorienterade uppgifter.

Vi har utfört vår översiktliga granskning i enlighet med ISAE 3000 Andra bestyrkandeuppdrag än revisioner och översiktliga granskningar av historisk finansiell

information. En översiktlig granskning består av att göra förfrågningar, i första hand till personer som är ansvariga för upprättandet av hållbarhetsredovisningen, att utföra analytisk granskning och att vidta andra översiktliga granskningsåtgärder. En översiktlig granskning har en annan inriktning och en betydligt mindre omfattning jämfört med den inriktning och omfattning som en revision enligt International Standards on Auditing och god revisions sed i övrigt har.

Revisionsföretaget tillämpar ISQC 1 (International Standard on Quality Control) och har därmed ett allsidigt system för kvalitetskontroll vilket innefattar dokumenterade riktlinjer och rutiner avseende efterlevnad av yrkesetiska krav, standarder för yrkesutövningen och tillämpliga krav i lagar och andra författningar. Vi är oberoende i förhållande till Returkartong enligt god revisorssed i Sverige och har i övrigt fullgjort vårt yrkesetiska ansvar enligt dessa krav.

De granskningsåtgärder som vidtas vid en översiktlig granskning gör det inte möjligt för oss att skaffa oss en sådan säkerhet att vi blir medvetna om alla viktiga omständigheter som skulle kunna ha blivit identifierade om en revision utförts. Den uttalade slutsatsen grundad på en

översiktlig granskning har därför inte den säkerhet som en uttalad slutsats grundad på en revision har.

Vår granskning utgår från de av styrelsen och företagsledningen valda kriterier, som definieras ovan. Vi anser att dessa kriterier är lämpliga för upprättande av hållbarhetsredovisningen.

Vi anser att de bevis som vi skaffat under vår granskning är tillräckliga och ändamålsenliga i syfte att ge oss grund för vårt uttalande nedan.

Uttalande

Grundat på vår översiktliga granskning har det inte kommit fram några omständigheter som ger oss anledning att anse att hållbarhetsredovisningen inte, i allt väsentligt, är upprättad i enlighet med de ovan av styrelsen och företagsledningen angivna kriterierna.

Stockholm, den dag som framgår av vår elektroniska signatur

Öhrlings PricewaterhouseCoopers AB

Gert-Ove Levinsson
Auktoriserad revisor

Daniel Johansson Stattin
Specialistmedlem i FAR

GRI-Index 2021

Denna hållbarhetsredovisning innefattar aktiebolaget RK Returkartong AB, och dess verksamhet 1 januari 2021–31 december 2021. All information och nyckeltalsrapportering avser verksamhetsåret 2021 om inget annat anges. I GRI-indexet nedan anger var i redovisningen de olika upplysningarna finns. För frågor gällande Returkartongs hållbarhetsredovisning kontakta verkställande direktör Ingrid Näsström
Telefon: 070-371 20 26, e-post: ingrid.nasstrom@returkartong.se

| GRI 102 | ALLMÄNNA UPPLYSNINGAR | SIDA |
|---------|--|-------------------|
| 102-1 | Organisationens namn | 22 |
| 102-2 | Varumärken, produkter och tjänster | 8, 13 |
| 102-3 | Huvudkontorets lokalisering | 22 |
| 102-4 | Verksamhetsländer | 4, 42 |
| 102-5 | Ägarstruktur och bolagsform | 5 |
| 102-6 | Marknader där bolaget är verksamhet | 5, 8 |
| 102-7 | Bolagets storlek | 22-37, 42 |
| 102-8 | Information om arbetsstyrkan | 25, 32, 42 |
| 102-9 | Leverantörskedja | 13, 42 |
| 102-10 | Väsentliga förändringar under redovisningsperioden | 22, 48 |
| 102-11 | Försiktighetsprincipens tillämpning | 42 |
| 102-12 | Externa initiativ | 15, 19, 44 |
| 102-13 | Medlemskap i organisationer | - |
| 102-14 | Uttalande från vd | 3 |
| 102-16 | Värderingar, principer, standarder och beteende | 3, 13, 42, 45, 48 |
| 102-18 | Styrningsstruktur | 20, 44 |
| 102-40 | Intressentgrupper | 43 |
| 102-41 | Kollektivavtal | 48 |
| 102-42 | Identifiering och urval av intressenter | 43 |
| 102-43 | Metod för intressentdialog | 43 |
| 102-44 | Områden som lyfts via kommunikation med intressenter | 43 |
| 102-45 | Enheter som ingår i redovisningen | 22 |
| 102-46 | Process för definition av redovisningens innehåll | 42 |

| GRI | ALLMÄNNA UPPLYSNINGAR | SIDA |
|------------|--|-------------|
| 102-47 | Väsentliga fokusområden | 43 |
| 102-48 | Förklaring till korrigerig fråån tidigare rapporter | - |
| 102-49 | Förändring i rapporteringsomfattning eller avgränsningar | 43 |
| 102-50 | Redovisningsperiod | 41, 50 |
| 102-51 | Tidpunkt för senaste redovisningen | |
| 102-52 | Redovisningscykel | 38 |
| 102-53 | Kontaktperson för rapporten | 50 |
| 102-54 | Påståenden om rapportering i enlighet med GRI Standards | 42 |
| 102-55 | GRI index | 50 |
| 102-56 | Policy för extern granskning | 49 |

VÄSENTLIGA FOKUSOMRÅDEN

| GRI 307 | MILJÖLAGAR | SIDA |
|--|--|-------------|
| GRI 103: Management Approach 2016 | 103-1 Förklaring till området och omfattning | 45 |
| | 103-2 Policy och styrning | 45 |
| | 103-3 Granskningsförfarande av hållbarhetsstyrning | 45 |
| Gri 307: Environmental Compliance 2016 | 307-1: Bristande efterlevnad av rådande miljölagstiftning och -regleringar | 45 |
| | E-1 Producentansvaret | 45 |

| GRI | ÅTERVINNING OCH CIRKULÄRT | SIDA |
|-----------------------------------|--|-------------|
| GRI 103: Management approach 2016 | 103-1 Förklaring till området och omfattning | 45 |
| | 103-2 Policy och styrning | 45 |
| | 103-3 Granskningsförfarande av hållbarhetsstyrning | 45 |
| Återvinning och cirkulärt | E-2 Återvinningsgrad | 46 |
| | E-3 Insamlingsgrad | 46 |
| | E-4 Spårbarhet | 46 |
| | E-5 Materialkvalitet | 46 |

| GRI 305 | UTSLÄPP AV VÄXTHUSGASER | SIDA |
|-----------------------------------|--|-------------|
| GRI 103: Management approach 2016 | 103-1 Förklaring till området och omfattning | 47 |
| | 103-2 Policy och styrning | 47 |
| | 103-3 Granskningsförfarande av hållbarhetsstyrning | 47 |
| GRI 305: Emissions 2016 | 305-3 Indirekta (Scope 3) utsläpp av växthusgaser | 47 |

| GRI | MILJÖBEDÖMNING AV SAMARBETSPARTNERS | SIDA |
|--|--|-------------|
| GRI 103: Management approach 2016 | 103-1 Förklaring till området och omfattning | 48 |
| | 103-2 Policy och styrning | 48 |
| | 103-3 Granskningsförfarande av hållbarhetsstyrning | 48 |
| GRI 308: Miljöbedömning av leverantörer 2016 | 308-1 Nya leverantörer som screenades utifrån miljökriterier | 48 |

| GRI | SOCIAL BEDÖMNING AV SAMARBETSPARTNER | SIDA |
|---|---|-------------|
| GRI 103: Management approach 2016 | 103-1 Förklaring till området och omfattning | 48 |
| | 103-2 Policy och styrning | 48 |
| | 103-3 Granskningsförfarande av hållbarhetsstyrning | 48 |
| GRI 414: Socialbedömning av leverantörer 2016 | E-6 Granskning av samarbetspartners längs värdekedjan | 48 |

| GRI STANDARD | ORSAKER TILL AVSTEG | FÖRKLARING |
|---------------------|----------------------------|--|
| 102-13 | Inte tillämpningsbar | Returkartong är inte medlemmar i externa organisationer. Vi deltar löpande i diskussioner med olika intressentgrupper som är inom ramen för vår verksamhet. |
| 102-44 | Sekretessbegränsningar | Vi redovisar inte enskilda intressenters bidrag till väsentlighetsanalysen under intressentdialogen utifrån premissen för deltagande var att enskilda svar inte skulle utläsas i rapporten. |
| 305-3 | Inte tillämpningsbar | Vi har inte presenterat ett basår då specifik information om europeiska pappersbruk saknas och bygger på genomsnittliga faktorer som inte speglar verkligheten. Vi kommer att lägga till ett basår när vi tagit del av information med tillräckligt hög kvalitet. Vi arbetar för att kunna rapportera ett basår för verksamheten i nästkommande rapport. |



Besöksadress:
SVETSARVÄGEN 10,
Solna

Postadress:
BOX 1176, 17123 Solna

08-56614400 · returkartong.se